

Plan de Reducción de Emisiones de la Comunidad de East Oakland (CERP)

Reunión #22 del Comité Directivo de la Comunidad

12 de septiembre de 2024

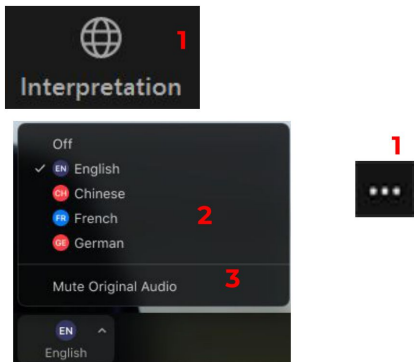


**BAY AREA AIR QUALITY
MANAGEMENT DISTRICT**

**COMMUNITIES
FOR A BETTER
ENVIRONMENT**
established 1978

Interpretation Instructions

Windows | macOS



ZOOM - Select Language Channel


ENGLISH

1. In your meeting/webinar controls, click Interpretation.
2. Select the language that you would like to hear: English.
3. Closed caption: please turn on if you need it.

SPANISH

1. En los controles de la reunión o el seminario web, haga clic en Interpretación.
2. Haga clic en el idioma que desee escuchar: español (Spanish).
3. (Opcional) Para escuchar solo el idioma interpretado, haga clic en Silenciar audio original

Android | iOS





BIENVENIDOS

Copresidentes:
Aiyahna Johnson
Sr. Charles Reed,
Mykela Patton

Cumplimiento de objetivos

- Presentar borradores iniciales de las declaraciones de preocupación de la comunidad que el Distrito de Aire y Comunidades para un Mejor Ambiente (CBE, por sus siglas en inglés) han reunido, y comentarios recopilados del Comité Directivo de la Comunidad (CSC, por sus siglas en inglés).
- Los miembros del CSC aprenderán sobre la siguiente fase del desarrollo de la estrategia.

Orden del día de la reunión

- **Bienvenida y agenda** (8 minutos, 6:00 - 6:08)
- **Resumen del CSC #21 (julio)** (2 minutos, 6:08 - 6:10)
- **Resumen de los logros en el desarrollo de estrategias: presentación y actividad** (65 minutos, 6:10 - 7:15)
- **Descanso** (10 minutos, 7:15 - 7:25)
- **Lo que se avecina en el desarrollo de estrategias** (30 minutos, 7:25 - 7:55)
- **Próximos pasos y cierre** (5 minutos, 7:55 - 8:00)

Acuerdos Iniciales de la Reunión o Notas de Participación

- **Un micrófono, una voz:** si está en persona, levante la mano para hablar. Si está en Zoom, use la función Mano Levantada en Reacciones en la parte inferior de la pantalla.
Gracia para nosotros y para los demás.
Cuídese (Estírese, beba agua y respire).
Respeto mutuo, empoderamiento y escucha activa para todos los participantes.
Para permitir que todos participen, limite sus comentarios a un tiempo de uso de la palabra de 2 minutos.
Proporcionaremos recordatorios y alertas en forma activa.
Se utilizará el método de "Popcorning" o de pasar el micrófono para fomentar la participación de los miembros del CSC más tranquilos.
Para cualquier pregunta durante la reunión: Si es en persona, levante la mano para hacer una pregunta. Si está en Zoom, además de levantar la mano, también puede usar el chat de Zoom. El personal de Comunidades para un Mejor Ambiente
- (CBE, por sus siglas en inglés) y Distrito de Gestión de la Calidad del Aire del Área de la Bahía (BAAQMD, por sus siglas en inglés) responderá a sus preguntas.

Construcción de la comunidad

Se alienta a los asistentes presenciales a interactuar con otros participantes durante la cena/encuentro y saludar.

Los asistentes virtuales deben escribir en el chat de Zoom:






- Su nombre
- Sus pronombres
- Cualquier organización a la que pertenezca

Construcción comunitaria en Zoom: Usa los emojis de Chat y Reacción para inspirarse y animarse unos a otros.

***Nota:** Para los miembros del CSC, por favor levanten la mano si no pueden escribir en el chat y les pediremos que hablen en voz alta.*



¿Dónde estamos hoy?

		Trimestres 2023				Trimestres 2024				Trimestres 2025				Trimestres 2026					
Fase	Producto del trabajo	1	2	3	4	1	2	3	4	1	2	3	4	1	2	3	4		
 ALCANCE Y ORGANIZACIÓN ASOCIACIÓN CON LA COMUNIDAD	Comité Directivo (CSC)	▶▶▶																▶▶▶	
	Gobernanza de CSC	■	☑																
	Visión y principios del plan	■	☑																
	Planificar límites de comunidad		■	☑															
 EVALUAR LOS DESAFÍOS	Perfil de la comunidad			■															
	Inventario de emisiones			■															
	Inform. sobre inequidades en salud			■															
	Proyecto de Mapeo Comunitario			■															
	Datos cumplimiento/conformidad				■														
 PLAN NUESTRAS SOLUCIONES	Desarrollo de la estrategia					■													
	Metas del plan			■				☑											
 PLAN REVISAR Y ADOPTAR	Borrador del plan																		
	Evaluación Ambiental												■						
	Adopción del plan - CSC																		
	Adopción del plan – BAAQMD																☑		
	Adopción del plan – CARB																	☑	
 Implementar	Implementación del plan																	▶▶▶	
	Seguimiento del progreso																	▶▶▶	
	Informe sobre los progresos realizados																	▶▶▶	

INTRODUCCIÓN AL COMITÉ DIRECTIVO

DECISIÓN TOMADA

Resumen del CSC #21 (julio)

Carly Cabral, CBE

Resumen de la presentación y actividad de Entorno Construido y Uso de la Tierra del CSC #21 de julio

- Los miembros del Comité Directivo de la Comunidad (CSC) aprendieron sobre las Políticas de Elementos de Justicia Ambiental (EJ) de la Ciudad de Oakland y qué preocupaciones de la comunidad caen bajo esas Políticas de Elementos de EJ
- Los miembros de Comité Directivo de la Comunidad (CSC) avanzaron en el desarrollo de estrategias con 3 preocupaciones comunitarias del **área de enfoque: Entorno construido y uso de la tierra**
 - Uso de la tierra y proximidad a la contaminación
 - Reverdecimiento urbano
 - Vivienda saludable: Reducir la contaminación del aire en el hogar

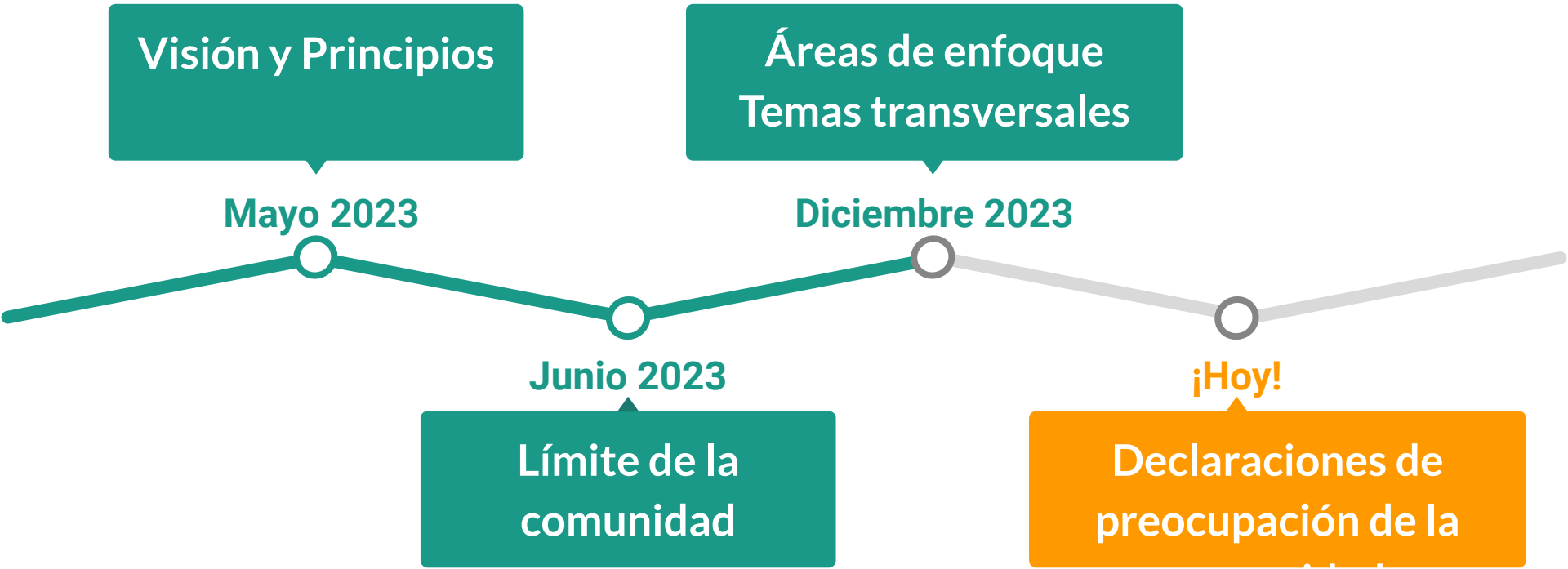
Resumen de la extensión del cronograma del CERP del CSC # 21 de julio, el reparto de la gira del aeropuerto OAK y la respuesta de Argent a los miembros del CSC

- Los miembros del Comité Directivo de la Comunidad aprobaron la extensión del cronograma del CERP: el proceso del CERP se extendió por 18 meses
3 miembros del Comité Directivo de la Comunidad , Andrea Pineda, Marina Muñoz y Merika Goolsby, informó al regresar del Tour del Aeropuerto OAK del 8 de junio
El presidente de Argent, Bill Crotinger, respondió a las preguntas de los miembros del Comité Directivo de la Comunidad de la gira Argent del 20 de enero

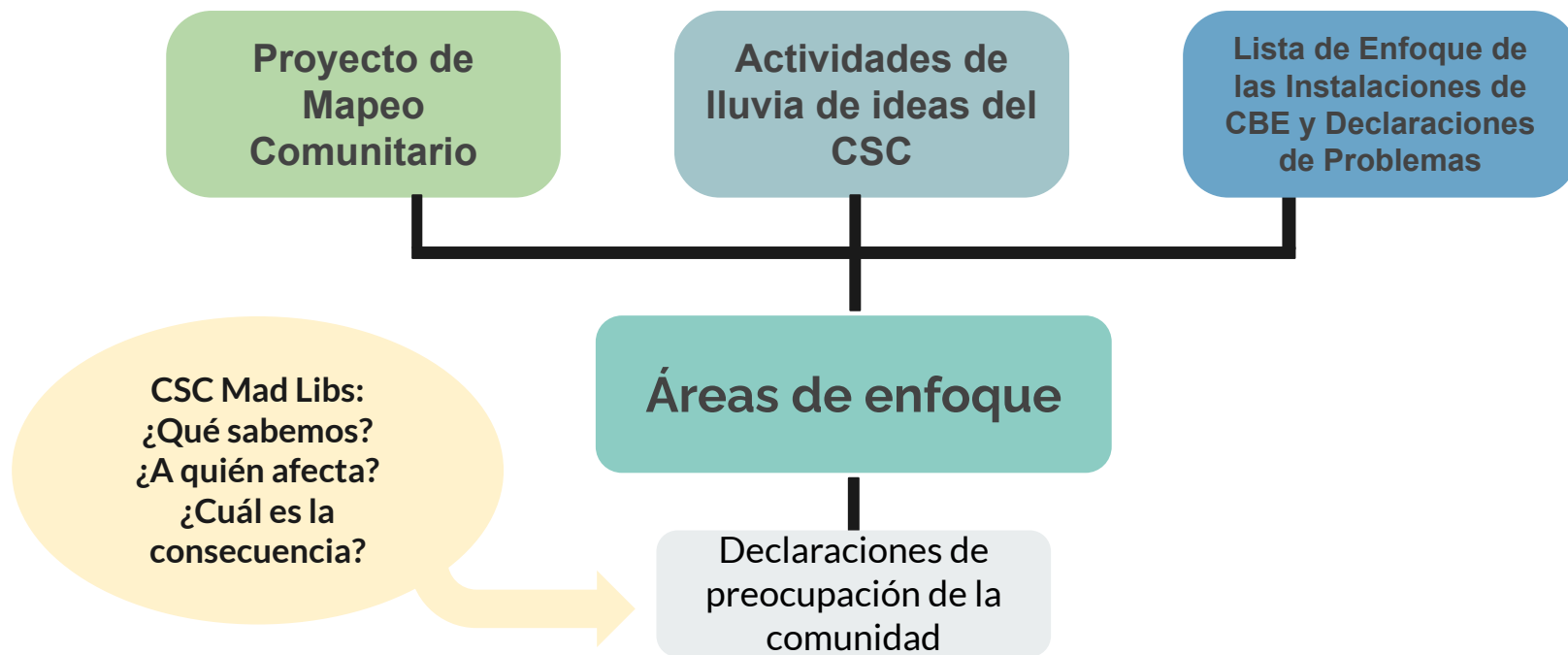
Logros en el Desarrollo de Estrategias: Presentación y Actividad

Diana Perez-Domencich, BAAQMD,
Carly Cabral, CBE

Hitos en el desarrollo de la estrategia



¿Cómo hemos llegado hasta aquí?



¿Qué es una Declaración de Preocupación de la Comunidad?

Las Declaraciones de Preocupación de la Comunidad son párrafos cortos que responden a 3 preguntas:

¿Cuál es la preocupación?

Un problema comunitario de alta prioridad que aborda la calidad del aire y los problemas de salud.

¿Qué sabemos?

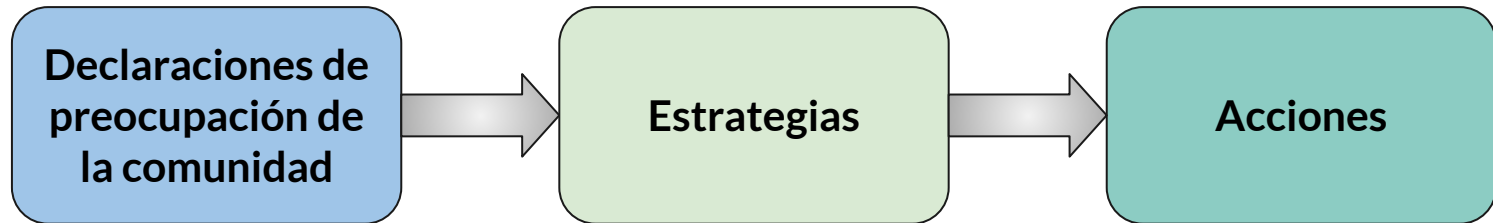
Incluye el conocimiento local, la evaluación técnica, las quejas y los datos de infracciones con respecto al problema.

¿Cuáles son las consecuencias?

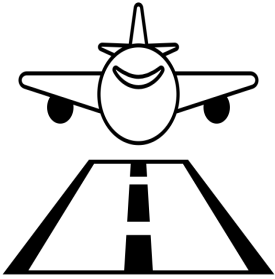
Describe el riesgo para la comunidad e identifica las poblaciones sensibles cercanas a los contaminantes preocupantes.

Declaraciones de Preocupaciones de la Comunidad: Un Punto de Partida para Desarrollar Estrategias

- Resumir los problemas y desafíos prioritarios dentro de las áreas de enfoque
Actuar como síntesis del conocimiento de la comunidad y los datos técnicos
Nos guía en el desarrollo de estrategias, objetivos y acciones



Declaraciones de preocupación de la comunidad de East Oakland: Ejemplo: Transporte y Fuentes Móviles



Created by Bakunetsu Kaito
from Noun Project

**Aeropuerto
Internacional de
Oakland**



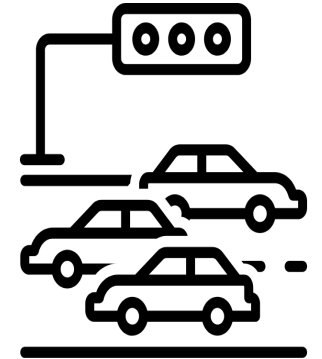
Created by Puspito
from Noun Project

**Camiones en la
comunidad**



Created by Muhammad Riza
from Noun Project

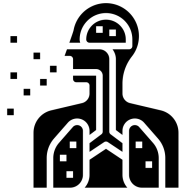
**Prohibición de
camiones en la
I-580**



Created by WEBTECHOPS LLP
from Noun Project

**Gran Volumen de
tráfico en
autopistas y
carreteras**

Declaraciones de preocupación de la comunidad: Ejemplo: Fuentes Comerciales e Industriales



Created by monkik
from Noun Project

Exposición a Material Particulado (PM):

Polvo fugitivo, manejo de
materiales y construcción

Por ejemplo:

*Estación de transferencia de
Davis St*

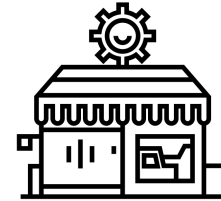


Created by Vanicon studio
from Noun Project

Instalaciones industriales y de fabricación: Emisiones Tóxicas y Materiales Peligrosos

Por ejemplo:

*Crematorios
(Evergreen y Bahía del Este)*



Created by Creative Mania
from Noun Project

Instalaciones comerciales e industriales más pequeñas

Por ejemplo:

*Talleres de carrocería y
gasolineras*

¿Qué hace que una Declaración de Preocupación Comunitaria sea sólida?




Created by Yu luck
from Noun Project

Basado en la
sabiduría de
la comunidad



Created by Mia Elysia
from Noun Project

Incorpora
información
técnica



Created by perilous graphic
from Noun Project

Establece el
problema y las
consecuencias



Created by Chaiwat Kinkaew
from Noun Project

Vinculado a la
mejora de la
calidad del aire y
los resultados de
salud

Preguntas y respuestas



¡Queremos saber de usted!

Resumen de la actividad

Declaraciones de Preocupación de la Comunidad Jornada de Puertas Abiertas:

- **En persona:** Las declaraciones de preocupación de la comunidad se publican en el muro. Explórelos y proporcione sus comentarios.
- **Virtualmente:** Nos dividiremos en grupos pequeños. Podrá usar una pizarra virtual para explorar las Declaraciones de Preocupación de la Comunidad a su propio ritmo y proporcionar sus comentarios.

Instrucciones de la actividad

Revise las Declaraciones de preocupación de la comunidad y responda las siguientes preguntas:

- 1. ¿Qué es lo que más le llama la atención?**
- 2. ¿Qué falta o necesita mejoras?**

Tendremos **35 minutos** para esta actividad y reservaremos **10 minutos** al final para un informe.



Informe de regreso: Conclusiones clave

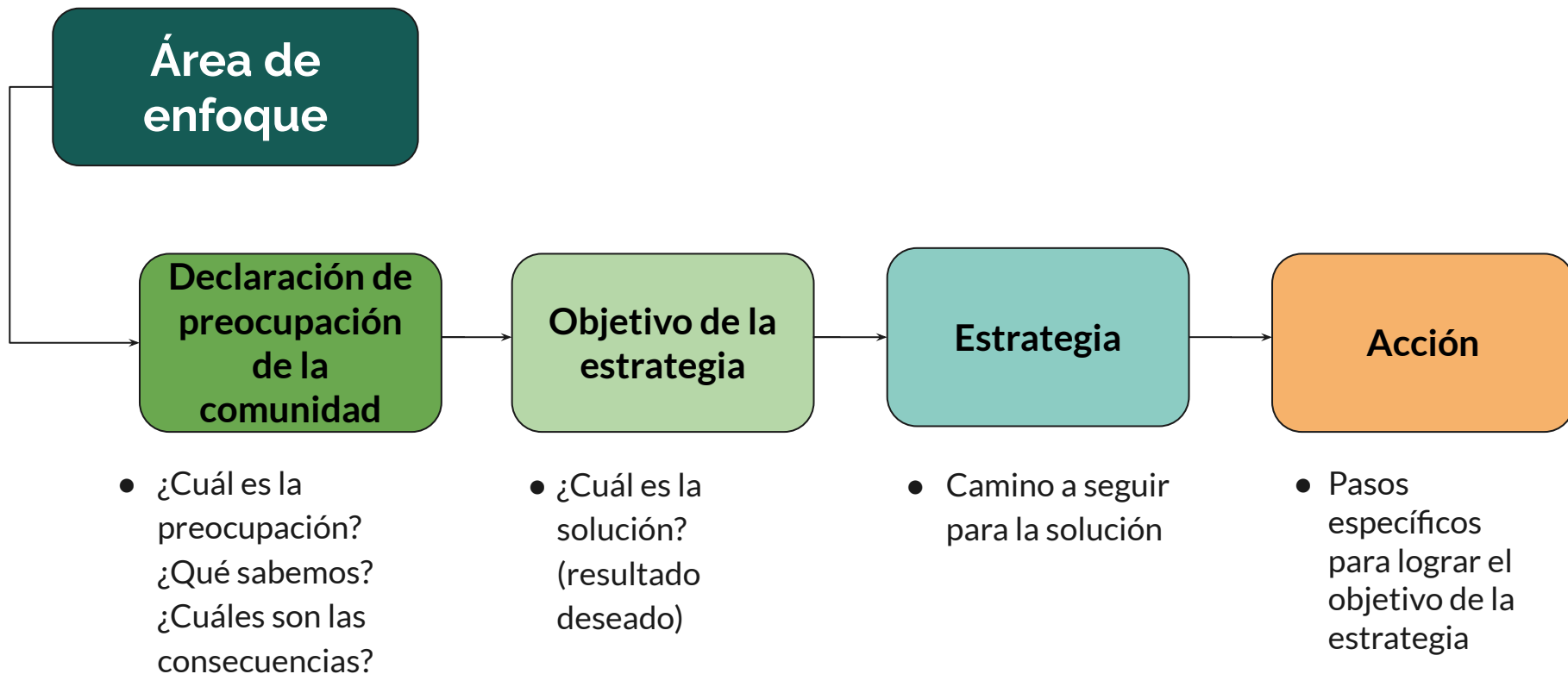
An illustration featuring a large white banner held up by two black paper clips. The banner is the central focus, with the word "Descanso" written on it in a bold, black, sans-serif font. Below the banner, two women are running towards the left, and a man with a backpack is riding a bicycle towards the right. The background shows a city skyline under a blue sky with white clouds, and green trees and bushes in the foreground.

Descanso

Lo que se avecina en el desarrollo de estrategias

Alison Kirk, BAAQMD

Marco de Desarrollo Estratégico



Richmond-North Richmond-San Pablo: Ejemplos de Caminos hacia el Aire Limpio



Estrategia # + Nombre

Objetivo de la estrategia

Acción#

Descripción de la acción:

Acción#

Descripción de la acción:

Estrategia 1 de la PTCA – Controlar el polvo fugitivo

Objetivo de la estrategia (resultado deseado): Reducir la exposición al polvo fugitivo a través de requisitos regulatorios más estrictos. Para 2025, implementar las mejores prácticas de gestión más avanzadas para controlar el polvo fugitivo a nivel de proyecto

Acción# C&I 1.1

El Distrito:



- Elaborará un Informe Técnico Sociedad, que incluya la identificación de las Mejores Prácticas de Gestión y evalúe las oportunidades de Desarrollo de Reglas. Compartirá con la comunidad para recibir comentarios.
Implementará las recomendaciones del Informe Técnico, incluido el desarrollo y la adopción de enmiendas a las reglas, y la implementación de otras recomendaciones identificadas.

Acción# C&I 1.2

El Distrito:

- Recomendará a los gobiernos locales que agreguen las Mejores Prácticas de Manejo (BMP, por sus siglas en inglés) para el polvo fugitivo a las condiciones de aprobación de sus proyectos, con una lista accesible de BMP en línea.

Ejemplo: BMP #4: Todas las velocidades de los vehículos en carreteras sin pavimentar deben limitarse a 15 mph.

Estrategia 2 de la PTCA. Utilice los permisos para abordar las fuentes comerciales e industriales cerca de la comunidad

Objetivo de la estrategia (resultado deseado): Hacer que los procesos de obtención de permisos sean más accesibles y comprensibles. Fortalecer los procesos de permisos mediante la incorporación de principios de Justicia Ambiental (EJ) y protecciones más sólidas para las comunidades.

Acción# C&I 2.2

La División de Ingeniería del Distrito:

- Seguirá trabajando en protocolos con la aplicación de la ley, la meteorología y las mediciones, y el personal legal para asegurarse de que las condiciones de los permisos sean aplicables y que los límites de emisiones se cumplan de manera constante. Colaborará con la Participación Comunitaria y el Abogado del Distrito para crear protocolos equitativos para manejar las solicitudes de extensión de los períodos de comentarios para los permisos.

Acción# C&I 2.4

El Distrito evaluará las reglas de permisos para identificar oportunidades de enmienda. Por ejemplo, cubriendo:

- **Mejoras a la Regla 2-1:** Mejorar el mapa de la comunidad sobrecargada y ampliar las zonas de amortiguamiento para corregir cualquier inconsistencia.

A lo largo de este proceso, el Distrito trabajará con el Comité Directivo Comunitario (CSC) y las comunidades locales para refinar los conceptos de las reglas.

Estrategia 5 de la PTCA. Instalaciones comerciales e industriales más pequeñas

Objetivo de la estrategia (resultado deseado): Abordar las preocupaciones de la comunidad con respecto a las instalaciones y fuentes más pequeñas (de naturaleza comercial o industrial). El objetivo es reducir los impactos locales e hiperlocales potenciales de cualquiera de estas fuentes

Acción# C&I 5.1

El Distrito llevará a cabo una evaluación de los Generadores de Respaldo (BUG) a través de un informe técnico o un proceso de reglamentación, de la siguiente manera:

- Revisión de los BUG, su uso e impactos, incluido el escrutinio de las instalaciones con un alto uso de BUG.
Considerar enmiendas a las reglas de permisos para BUG nuevos o modificados para fortalecer los límites de emisiones y regular el uso, especialmente cerca de áreas sensibles como las escuelas.


Acción# C&I 5.2

El Distrito:

- Realizará una evaluación de fuentes para los talleres de carrocería y elaborará un informe técnico. Esto comenzará a fines de 2024 y se alinearán con la estrategia # 71 de West Oakland, que se enfoca en carrocerías y otras operaciones de recubrimiento. Creará una herramienta de divulgación, como un folleto, para abogar por las ventajas para la salud pública de las opciones basadas en el agua, y considerará un protocolo para el cumplimiento y la aplicación de la ley para distribuir estos materiales durante las inspecciones.

Proceso de desarrollo de estrategias

CSC acuerda el contenido + agrega contenido al CERP



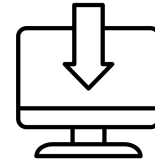
Created by Michael Appleford from Noun Project

CSC proporciona perspectiva




Created by Bahrul Lilum from Noun Project

Contenido de los borradores del personal

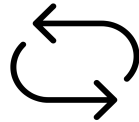


Created by Bahrul Lilum from Noun Project

El personal revisa el contenido



Created by Vitor from Noun Project



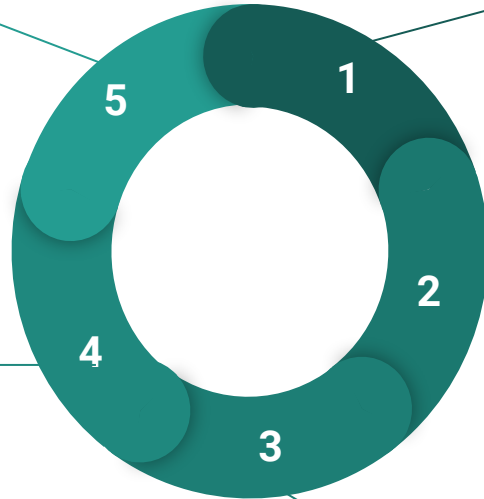
Created by YANDERS from Noun Project

Los pasos 3 y 4 se repiten según sea necesario

CSC revisa el contenido



Created by WARHAMMER from Noun Project



Proceso de desarrollo de contenido Pasos 1 + 2



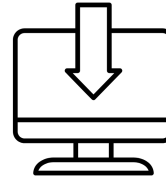
Created by Bahrul Ulum
from Noun Project

1

CSC proporciona perspectiva

Esta noche, CSC revisa las **Declaraciones de Preocupación de la Comunidad** + proporciona reflexiones.

Preguntas a CSC: ¿Qué le resuena? ¿Qué falta o necesita mejoras?



Created by Bahrul Ulum
from Noun Project

2

El personal realiza borrador de contenido

El personal de CBE + Distrito de Aire retoma las reflexiones de CSC + actualiza las Declaraciones de Preocupación de la Comunidad.

El personal redacta los **Objetivos de la Estrategia** en función de la visión de la comunidad compartida a lo largo del proceso.

Proceso de desarrollo de contenido Pasos 3 + 4

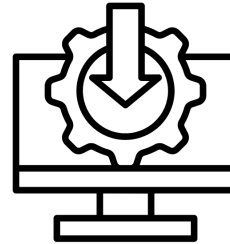


Created by WARHAMMER
from Noun Project

3

Contenido de las reseñas de CSC

En la reunión de octubre del CSC, el CSC revisa las **Declaraciones de Preocupación de la Comunidad** revisadas y revisa los nuevos **Objetivos de la Estrategia**.



Created by Vior
from Noun Project

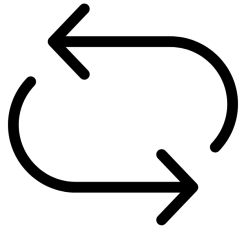
4

El personal revisa el borrador de contenido

El personal de CBE + el Distrito de Aire retoma las reflexiones del CSC + actualiza las **Declaraciones de Preocupaciones de la Comunidad** y los **Objetivos Estratégicos**.

El personal redacta **Acciones** basadas en la visión de la comunidad compartida a lo largo del proceso.

Proceso de desarrollo de contenido Pasos 5 + 6



Created by YANDI RS
from Noun Project


5

3 y 4 se repiten según sea necesario

De octubre a diciembre de 2024:

El personal comparte contenido actualizado con CSC a través de correo electrónico, en una reunión mensual de CSC o con un CSC Ad-Hoc.

Después de los aportes del CSC, el personal realiza revisiones adicionales según sea necesario.



Created by Michael Appleford
from Noun Project

6

CSC agrees on content + content is incorporated into the CERP

En enero de 2025 (no hay reunión del CSC) el CSC recibe el borrador completo de las Declaraciones de Preocupación de la Comunidad, los Objetivos de la Estrategia, las Estrategias + Acciones para su revisión.


En la reunión del CSC de febrero, el CSC discute y llega a un acuerdo sobre el contenido.

Preguntas y respuestas



Próximos pasos

1. Distrito de Aire + CBE recuperan las reflexiones de CSC:
 - a. Actualizan las declaraciones de preocupación de la comunidad
Crean un borrador de los objetivos de la estrategia
2. Reunión del CSC de octubre: El CSC revisa las Declaraciones de Preocupación de la Comunidad revisadas y los nuevos Objetivos Estratégicos



Comentarios sobre la reunión y los próximos pasos

Rellene la encuesta posterior a la reunión:

- Inglés:
<https://forms.gle/B2SYLBNg6aUorF5u6>
- Español:
<https://forms.gle/Du8m9thM85jyCy7p7>

La próxima reunión del CSC se celebrará
el **jueves 10 de octubre de 2024.**





iGracias!